




プログラミング体験教室



マイクロビットでうごくおもちゃをつくろう

来年度よりプログラミング教育がよいよスタートします。今年の夏休みはプログラムを使った自由工作にチャレンジしてみませんか？本体験教室では教育用コンピュータ「マイクロビット」と家にある身近なモノを使って、楽しいおもちゃを作ります。

体験教室は下の3つの日程からお選びいただけます。



8/11 8/18
(日) (日)

13:00~15:00

つくるもの「手つなぎロボット」


両手をつなぐとにっこりわらう
ロボットを作ります。

8/25 10:30~12:00
(日)




つくるもの「ワイワイウォッチ」

ふったり、かたむけたりと色んなアクションで動きが変化する自分だけのウォッチを作ります。



※いずれか1つの日程のみお申込みいただけます。

※いずれの作品も、お持ち帰りいただけません。お持ち帰り希望の際は、別途料金（マイクロビット・キット代金 税込¥2,900）のご負担を頂きます。予めご了承ください。



マイクロビットとは

イギリス生まれで、世界中で活躍中のプログラミング教育用コンピュータです。安価ながら温度センサーや傾きセンサーなどを備え、理系教育にも役立ちます。



こんなおもちゃも作れちゃう



場 所：沖縄県男女共同参画センター「ているる」
会議室3

対 象：小学3年生～6年生とその保護者

定 員：各日程8組（お子様1名 + 保護者様）

参加費：無料

※申込方法と会場詳細は裏面をご覧ください。

お問い合わせ

☎ 080-3983-9358（担当：平良）

✉ edu@e3factory.com

Web : <https://edu.e3factory.com>

主 催：合同会社イー・シー・エフ

お申込み方法

①Webでの申し込み

右のQRコードまたは下記アドレスより、申込画面をご覧ください。

必要事項を入力し、送信ボタンを押してください。



Web : <https://edu.e3factory.com/kids/265>

②メールでの申し込み

件名を「体験講座申込」とし、本文に

- ・お子さまの名前
- ・保護者さまの名前と電話番号
- ・参加を希望する日

を入力後、下記アドレスに送信してください。

✉ edu@e3factory.com



※いずれのお申込みの際も、2営業日以内に確認のメールを送付いたします。

お電話でのお問い合わせ 080-3983-9358 (担当：平良)

※少数スタッフにつき、対応できる時間が限られております。予めご了承ください。

お申込みは上記Web、メールの方法がスムーズです。ぜひご利用ください。


会場について

名 称：男女共同参画センター「ているる」
会議室3

住 所：那覇市西3-11-1

アクセス：

 施設駐車場あり

 パレットくもじ前 → 三重城

【市内線】1番・2番・5番・15番

【市外線】45番

