



プログラミング体験教室



マイクロビットでうごくおもちゃをつくろう

2020年から小学校で必須？


ゲームとか作れるのかなあ



なんだか、よくわからない。

こどもに聞かれたらどうしよう

2020年から小学校でのプログラミング教育が必須となります。本体験教室は、保護者の方にプログラミング教育の本質をお伝えするとともに、こどもたちがモノづくりの楽しさを体感できる内容となっています。ぜひ、プログラミングを知る機会としてご活用ください。




体験授業の内容

ふったり、かたむけたり。色んなアクションで画面の絵柄が変わるオリジナルウォッチをつくります。


※当日作った作品は、お持ち帰りいただけません。

※お持ち帰り希望の際は、別途実費（マイクロビット本体代金：¥3,078）のご負担を頂くこととなります。予めご了承ください。



マイクロビットとは

イギリス生まれで、世界中で活躍中のプログラミング教育用コンピュータです。安価ながら温度センサーや傾きセンサーなどを備え、理系教育にも役立ちます。



こんなおもちゃも作れちゃう



日程：2018年11月3日(土) 14:00~16:00

場所：Divide O.O

(モノレール古島駅徒歩2分)

対象：小学3年生~6年生とその保護者

定員：各回8組(お子様1名+保護者様)

参加費：無料

※申込方法と会場詳細は裏面をご覧ください。

お問い合わせ

☎ 080-3983-9358 (担当：平良)

✉ edu@e3factory.com

Web：https://edu.e3factory.com

主催：合同会社イー・シー・エフ

協賛：有限会社エヌ・ユー・エス

お申込み方法

①Webでの申し込み

右のQRコードまたは下記アドレスより、申込画面をご覧ください。

必要事項を入力し、送信ボタンを押してください。



Web : <https://edu.e3factory.com/kids/218>

②メールでの申し込み

件名を「体験講座申込」とし、本文に

- ・お子さまの名前
- ・保護者さまの名前
- ・保護者さまの電話番号

を入力後、下記アドレスに送信してください。

✉ edu@e3factory.com



※いずれのお申込みの際も、2営業日以内に確認のメールを送付いたします。

お電話でのお問い合わせ 080-3983-9358（担当：平良）


※少数スタッフにつき、対応できる時間が限られております。予めご了承ください。

お申込みは上記Web、メールの方法がスムーズです。ぜひご利用ください。

会場へのアクセスについて

名 称：Divide0.0

住 所：那覇市古島1-15-7 島ビル2F

 古島駅より 徒歩2分

 興南高校前バス停より 徒歩2分

※本会場には駐車場がありません。

お車でお越しの際はお近くの有料駐車場の利用をお願いします。

